
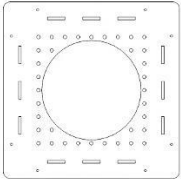

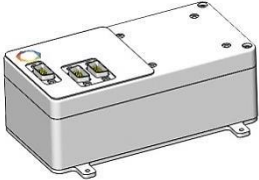

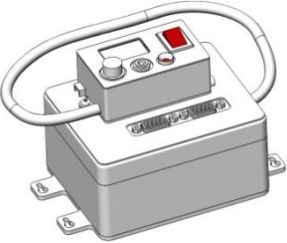







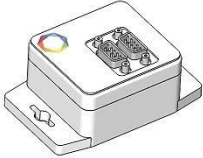
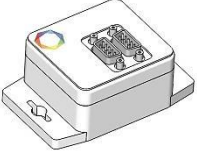
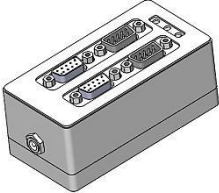











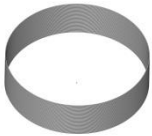

Комплектность набора OrbiCraft

В состав конструктора спутника входит:

	Стенка	4 шт
	Днище	1 шт
	Крышка	1 шт
	Бортовой компьютер управления	1 шт
	Модуль маховика	1 шт

	<p>Система энергоспитания</p>	<p>1 шт</p>
	<p>Солнечный датчик</p>	<p>4 шт</p>
	<p>Солнечная батарея</p>	<p>1 шт</p>
	<p>УКВ приемопередатчик наземный</p>	<p>1 шт</p>
	<p>УКВ приемопередатчик бортовой</p>	<p>1 шт</p>
	<p>ВЧ приемник</p>	<p>1 шт</p>
	<p>ВЧ передатчик</p>	<p>1 шт</p>

	<p>Модуль камеры</p>	<p>1 шт</p>
	<p>Датчик угловой скорости</p>	<p>1 шт</p>
	<p>Магнитометр</p>	<p>1 шт</p>
	<p>Тестер шлейфов</p>	<p>1 шт</p>
	<p>Уголки</p>	<p>20 шт</p>
	<p>Подвес</p>	<p>1 шт</p>
	<p>Гайка барашек М6</p>	<p>1 шт</p>
	<p>Шайба М6</p>	<p>1 шт</p>

	<p>Гровер М6</p>	<p>1 шт</p>
	<p>Разъемы DB-9F на шлейф</p>	<p>25 шт</p>
	<p>Разъемы DB-9M на шлейф</p>	<p>3 шт</p>
	<p>Сетевой адаптер СЭП (12В)</p>	<p>1 шт</p>
	<p>Адаптер наземного сегмента сети (USB-RS485)</p>	<p>1 шт</p>
	<p>Шлейф</p>	<p>10 м</p>
	<p>Нить для подвеса конструктора</p>	<p>4 м</p>
	<p>Наклейки солнечных батарей</p>	<p>10 шт</p>

	Винты М3х10	60 шт
	Винты М3х8	50 шт
	Отвертка PZ1	1 шт
	Кримпер для обжима разъемов на шлейф	1 шт
	Ножницы	1 шт
	Методические материалы	1 шт
	Чемодан для транспортировки	1 шт
	Перечень комплектующих	1 шт

Актуальный список можно найти по адресу:

<http://wiki.orbicraft.ru/doku.php?id=manual>